TASCAM

LBT13G0001

RX-BT10MKII

Professional Bluetooth Audio Receiver

TASCAM website

OWNER'S MANUAL/MODE D'EMPLOI/MANUAL DEL USUARIO/ BEDIENUNGSANLEITUNG/MANUALE DI ISTRUZIONI/取扱説明書

RX-BT10MKII
https://tascam.jp/int/product/rx-bt10mkii/docs

We provide an electronic edition of the Owner's Manual on the TASCAM website.
Un mode d'emploi au format numérique est disponible sur le site web TASCAM.
En la web de TASCAM encontrará una versión electrónica del Manual de instrucciones.
Eine digitale Ausgabe der Bedienungsanleitung finden Sie auf der TASCAM-Website.
Forniamo un'edizione elettronica del manuale di istruzioni sul sito web TASCAM.
取扱説明書は、TASCAM のウェブサイトで電子版を提供しています。

Trademarks

- TASCAM is a registered trademark of TEAC Corporation.
- The Bluetooth® word mark and logos are registered trademarks owned by Bluetooth SIG, Inc. and any use of such marks by TEAC Corporation is under license.

Other company names, product names and logos in this document are the trademarks or registered trademarks of their respective owners.

①

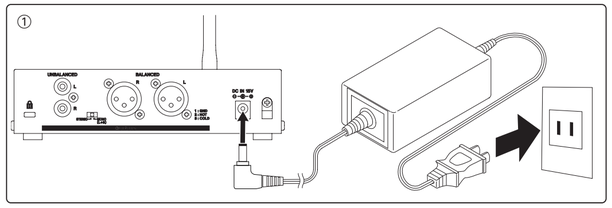

②

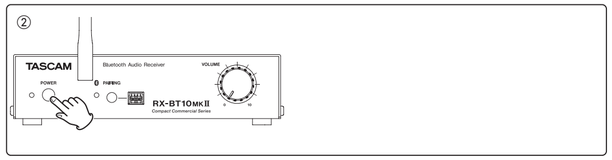

③

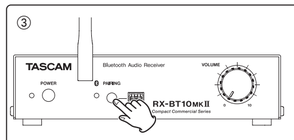

Press and hold for 2 seconds. → LED: Fast blinking
Maintenir pressé pendant 2 secondes. → LED : clignote rapidement
Mantenga pulsado durante 2 segundos. → LED: parpadeo rápido
2 Sekunden gedrückt halten → LED blinkt schnell
Premere e tenere premuto per 2 secondi. → LED: lampeggiamento veloce
2 秒以上押す → LED: 高速で点滅

④

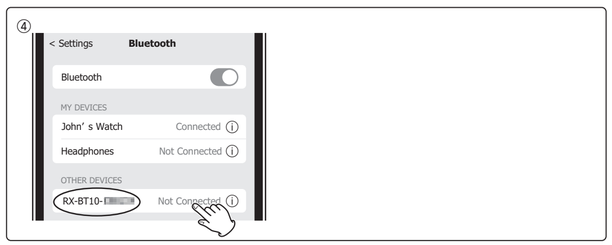

⑤

LED: Lighting → The connecting is complete.
LED : allumée → La connexion est établie.
LED: iluminado → La conexión está completa.
LED leuchtet → Die Verbindung ist hergestellt.
LED: Acceso → La connessione è completata.
LED: 点灯 → 接続完了

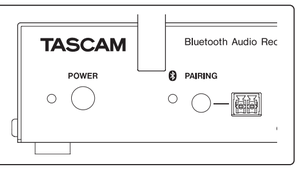

TEAC CORPORATION https://tascam.jp/jp/
1-47 Ochiai, Tama-shi, Tokyo 206-8530 Japan

TEAC AMERICA, INC. https://tascam.com/us/
14525 Valley View Ave., Suite I, Santa Fe Springs, California 90670, U.S.A

TEAC EUROPE GmbH https://www.tascam.eu/de/
Bahnstrasse 12, 65205 Wiesbaden-Erbenheim, Germany

TEAC SALES & TRADING (SHENZHEN) CO., LTD https://tascam.cn/cn/
Room 817, Xinian Center A, Tairan Nine Road West, Shennan Road, Futian District, Shenzhen, Guangdong Province 518040, China

0526.MA-4213A

Safety guide

Items included with this product

This product includes the following items.
Take care when opening the package to avoid damaging the items.
Keep the packing materials for transportation in the future.
Please contact the store where you purchased this unit if any of these items are missing or have been damaged during transportation.

- Main unit × 1
- AC adaptor（TASCAM PS-M1524）×1
- Power cord for AC adaptor (Type A for Japan and US / Type C for Europe) ×1
- Bluetooth antenna ×1
- Installation bracket kit ×1
- Safety guide (this document) including warranty × 1
- TASCAM ID registration guide × 1

IMPORTANT SAFETY INSTRUCTIONS

WARNING: TO PREVENT FIRE OR SHOCK HAZARD, DO NOT EXPOSE THIS APPLIANCE TO RAIN OR MOISTURE.

1. Read these instructions.
2. Keep these instructions.
3. Heed all warnings.
4. Follow all instructions.
5. Do not use this apparatus near water.
6. Clean only with dry cloth.
7. Do not block any ventilation openings. Install in accordance with the manufacturer's instructions.
8. Do not install near any heat sources such as radiators, heat registers, stoves, or other apparatus (including amplifiers) that produce heat.
9. Only use attachments/accessories specified by the manufacturer.
10. Use only with the cart, stand, tripod, bracket, or table specified by the manufacturer, or sold with the apparatus. When a cart is used, use caution when moving the cart/apparatus combination to avoid injury from tip-over.

11. Unplug this apparatus during lightning storms or when unused for long periods of time.
12. Refer all servicing to qualified service personnel. Servicing is required when the apparatus has been damaged in any way, such as power-supply cord or plug is damaged, liquid has been spilled or objects have fallen into the apparatus, the apparatus has been exposed to rain or moisture, does not operate normally, or has been dropped.

- If you are experiencing problems with this product, contact TEAC for a service referral. Do not use the product until it has been repaired.

The nameplate is located on the bottom of the unit as shown below.

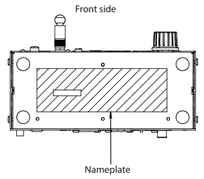

WARNING

This equipment is not suitable for use in locations where children are likely to be present.

CAUTION

- Do not expose this apparatus to drips or splashes.
- Do not place any objects filled with liquids, such as vases, on the apparatus.
- Do not install this apparatus in a confined space such as a book case or similar unit.

For U.S.A.

Supplier's Declaration of Conformity

Model Number: RX-BT10MKII
Trade Name: TASCAM
Responsible party: TEAC AMERICA, INC.

Address:14525 Valley View Ave., Suite I, Santa Fe Springs, California 90670, U.S.A
Telephone number: 1-323-726-0303

This device complies with Part 15 of the FCC Rules. Operation is subject to the following two conditions: (1) this device may not cause harmful interference, and (2) this device must accept any interference received, including interference that may cause undesired operation.

INFORMATION TO THE USER
This equipment has been tested and found to comply with the limits for a Class B digital device, pursuant to Part 15 of the FCC Rules. These limits are designed to provide reasonable protection against harmful interference in a residential installation. This equipment generates, uses, and can radiate radio frequency energy and, if not installed and used in accordance with the instruction manual, may cause harmful interference to radio communications. However, there is no guarantee that interference will not occur in a particular installation. If this equipment does cause harmful interference to radio or television reception, which can be determined by turning the equipment off and on, the user is encouraged to try to correct the interference by one or more of the following measures.
a) Reorient or relocate the receiving antenna.
b) Increase the separation between the equipment and receiver.
c) Connect the equipment into an outlet on a circuit different from that to which the receiver is connected.
d) Consult the dealer or an experienced radio/TV technician for help.

CAUTION
Changes or modifications to this equipment not expressly approved by TEAC CORPORATION for compliance could void the user's authority to operate this equipment.

For Canada

THIS CLASS B DIGITAL APPARATUS COMPLIES WITH CANADIAN ICES-003.

For European Customers

Disposal of electrical and electronic equipment
(a) All electrical/electronic equipment and waste batteries/accumulators should be disposed of separately from the municipal waste stream via collection facilities designated by the government or local authorities.
(b) By disposing of electrical/electronic equipment and waste batteries/accumulators correctly, you will help save valuable resources and prevent any potential negative effects on human health and the environment.
(c) Improper disposal of waste electrical/electronic equipment and batteries/accumulators can have serious effects on the environment and human health because of the presence of hazardous substances in the equipment.
(d) The crossed out wheeled dust bin symbol indicates that electrical and electronic equipment must be collected and disposed of separately from household waste.
(e) The return and collection systems are available to the end users. For more detailed information about disposal of old electrical and electronic equipment, please contact your city office, waste disposal service or the shop where you purchased the equipment.

Wireless equipment precautions

Compliance of radio transmitter and interference
This product has the function of broadband transmitter using 2.4GHz Band.
Use frequency range: 2402 MHz - 2480 MHz
Maximum output power: Bluetooth® Class 2 (less than 2.5 mW) Please use only in the country where you purchased the product. Depending on the country, restrictions on the use of Bluetooth wireless technology might exist.

Model for USA
Labeling of authorization
FCC ID: XEG-RXBT10

Model for Canada
Compliance of radio transmitter
This device complies with Innovation, Science and Economic Development Canada's licence-exempt RSSs.
Operation is subject to the following two conditions:
1) This device may not cause interference.
2) This device must accept any interference, including interference that may cause undesired operation of the device.

Labeling of authorization
IC ID: 1559C-RXBT10

Model for EEA (European Economic Area)
Hereby, TEAC CORPORATION declares that the radio equipment type RX-BT10MKII is in compliance with Directive 2014/53/EU, and the other European Directives, or Commission Regulations.

Hereby, TEAC CORPORATION declares that the radio equipment type RX-BT10MKII is in compliance with UK Radio Equipment Regulations.

The full text of the EU or UK declaration of conformity is available at the following internet address: Please contact us by e-mail.
https://tascam.eu/en/contact.html

Radiation Exposure requirements
This equipment meets the regulation, which is recognized internationally, for the case of human exposure to radio waves generated by the transmitter.

Statement of compliance
Model for USA
This equipment complies with FCC radiation exposure limits set forth for an uncontrolled environment and meets the FCC radio frequency Exposure Guidelines.
Model for Canada
This equipment complies with IC RSS-102 radiation exposure limits set forth for an uncontrolled environment.
Model for EEA (European Economic Area)
This equipment complies with EN 62479; Assessment of the compliance of low power electronic and electrical equipment with the basic restrictions related to human exposure to electromagnetic fields; the harmonised standard of DIRECTIVE 2014/53/EU.

This equipment has very low levels of RF energy that it deemed to comply without maximum permissive exposure evaluation (MPE). But it is desirable that it should be installed and operated keeping the radiator at least 20 cm or more away from person's body (excluding extremities: hands, wrists, foot and ankles).

Precautions for placement and use

- The operating temperature range of this unit is 0 – 40°C.
- Do not install this unit in the following types of locations. Doing so could make the sound quality worse or cause malfunction.
  Places with significant vibrations
  Next to a window or in another location exposed to direct sunlight
  Near heaters or other extremely hot places
  Extremely cold places
  Very humid or poorly ventilated places
  Very dusty places
- Install the unit so that it is level.
- To enable good heat dissipation, do not place anything on top of the unit.
- Do not place this unit on top of a power amplifier or other device that generates heat.

Beware of condensation

Condensation could occur if the unit is moved from a cold place to a warm place, it is used immediately after a cold room has been heated or it is otherwise exposed to a sudden temperature change. To prevent this, or if this occurs, let the unit sit for one or two hours at the new room temperature before using it.

Cleaning the unit

Use a dry soft cloth to wipe the unit clean. Do not wipe with chemical cleaning cloths, thinner, alcohol or other chemical agents. Doing so could damage the surface or cause discoloration.

About TASCAM customer support service

TASCAM products are supported and warrantied only in their country/region of purchase.
To receive support after purchase, on the TASCAM Distributors list page of the TEAC Global Site, search for the local company or representative for the region where you purchased the product and contact that organization.
https://teac-global.com/
When making inquiries, the address (URL) of the shop or web shop where it was purchased and the purchase date are required. Moreover, the warranty card and proof of purchase might also be necessary.

Guide de sécurité

Éléments fournis avec ce produit

Ce produit est livré avec les éléments suivants.
Ouvrez l'emballage avec soin pour ne pas les endommager. Conservez les matériaux d'emballage pour de futurs transports.
Si un élément quelconque est manquant ou a été endommagé durant le transport, veuillez contacter le magasin dans lequel vous avez acheté cette unité.

- Unité principale × 1
- Adaptateur secteur (PS-M1524A TASCAM) ×1
- Cordon d'alimentation pour adaptateur secteur (Type A pour le Japon et les États-Unis / Type C pour l'Europe) ×1
- Antenne Bluetooth ×1
- Kit de support d'installation ×1
- Guide de sécurité (ce document) avec garantie × 1
- Guide d'enregistrement à TASCAM ID × 1

INSTRUCTIONS DE SÉCURITÉ IMPORTANTES

AVERTISSEMENT : POUR PRÉVENIR LES RISQUES D'INCENDIE ET D'ÉLECTROCUTION, N'EXPOSEZ PAS CET APPAREIL À LA PLUIE NI À L'HUMIDITÉ.

1. Lisez ces instructions.
2. Conservez ces instructions.
3. Tenez compte de tous les avertissements.
4. Suivez toutes les instructions.
5. N'utilisez pas cet appareil avec de l'eau à proximité.
6. Nettoyez-le uniquement avec un chiffon sec.
7. Ne bloquez aucune ouverture de ventilation. Installez-le conformément aux instructions du fabricant.
8. Ne l'installez pas près de sources de chaleur telles que des radiateurs, bouches de chauffage, poêles ou autres appareils (y compris des amplificateurs) dégageant de la chaleur.
9. N'utilisez que des fixations/accessoires spécifiés par le fabricant.
10. Utilisez-le uniquement avec le chariot, socle, trépied, support ou table spécifié par le fabricant ou vendu avec l'appareil. Si un chariot est utilisé, faites attention à ne pas être blessé par un renversement lors du déplacement de l'ensemble chariot/appareil.

11. Débranchez cet appareil en cas d'orage ou de non-utilisation prolongée.
12. Confiez toute réparation à des techniciens de maintenance qualifiés. Une réparation est nécessaire si l'appareil a été endommagé d'une quelconque façon, par exemple si le cordon ou la fiche d'alimentation est endommagé, si du liquide a été renversé sur l'appareil ou si des objets sont tombés dedans, si l'appareil a été exposé à la pluie ou à l'humidité, s'il ne fonctionne pas normalement, ou s'il est tombé.

- Si vous rencontrez des problèmes avec ce produit, contactez TEAC pour une assistance technique. N'utilisez pas le produit tant qu'il n'a pas été réparé.

AVERTISSEMENT

Cet équipement n'est pas adapté à une utilisation dans des endroits où des enfants sont susceptibles d'être présents.

ATTENTION

- N'exposez pas cet appareil aux gouttes ni aux éclaboussures.
- Ne placez pas d'objet rempli de liquide sur l'appareil, comme par exemple un vase.
- N'installez pas cet appareil dans un espace confiné comme une bibliothèque ou un meuble similaire.

Modèle pour le Canada
CET APPAREIL NUMÉRIQUE DE LA CLASSE B EST CONFORME À LA NORME NMB-003 DU CANADA.

Pour les consommateurs européens
Mise au rebut des équipements électriques et électroniques
(a) Tous les équipements électriques et électroniques et piles/accumulateurs hors d'usage doivent être traités séparément de la collecte municipale d'ordures ménagères dans des points de collecte désignés par le gouvernement ou les autorités locales.
(b) En vous débarrassant correctement des équipements électriques/électroniques et piles/accumulateurs hors d'usage, vous contribuerez à la sauvegarde de précieuses ressources et à la prévention de potentiels effets négatifs sur la santé humaine et l'environnement.
(c) Le traitement incorrect des équipements électriques/électroniques et piles/accumulateurs hors d'usage peut avoir des effets graves sur l'environnement et la santé humaine en raison de la présence de substances dangereuses dans les équipements.
(d) Le symbole de poubelle sur roues barré d'une croix indique que les équipements électriques et électroniques doivent être collectés et traités séparément des déchets ménagers.

(e) Des systèmes de retour et de collecte sont disponibles pour l'utilisateur final. Pour des informations plus détaillées sur la mise au rebut des vieux équipements électriques et électroniques, veuillez contacter votre mairie, le service d'ordures ménagères ou le magasin dans lequel vous avez acheté l'équipement.

Précautions concernant les appareils sans fil

Conformité de l'émetteur radio et interférences
Ce produit a une fonction d'émetteur large bande utilisant la bande des 2,4 GHz.
Plage de fréquences utilisée : 2402 MHz - 2480 MHz
Puissance de sortie maximale : Bluetooth® de classe 2 (moins de 2,5 mW). Veuillez n'utiliser ce produit que dans son pays d'achat. Selon le pays, il peut exister des restrictions d'utilisation de la technologie sans fil Bluetooth.

Modèle pour le Canada
Conformité de l'émetteur radio
L'émetteur/récepteur exempt de licence contenu dans le présent appareil est conforme aux CNR d'Innovation, Sciences et Développement économique Canada applicables aux appareils radio exempts de licence. L'exploitation est autorisée aux deux conditions suivantes :
1) l'appareil ne doit pas produire de brouillage;
2) l'appareil doit accepter tout brouillage radioélectrique subi, même si le brouillage est susceptible d'en compromettre le fonctionnement.

Étiquetage d'autorisation
IC: 1559C-RXBT10

Model for EEA (European Economic Area)
Par la présente, TEAC CORPORATION déclare que l'équipement radio de type RX-BT10MKII est en conformité avec la directive 2014/53/UE et avec les autres directives européennes ou règlements de la Commission.

Le texte intégral de la déclaration de conformité pour l'UE est disponible à l'adresse internet suivante :
https://tascam.eu/en/contact.html

Exigences relatives à l'exposition aux rayonnements
Cet équipement satisfait la réglementation reconnue à l'échelle internationale en matière d'exposition humaine aux ondes radioélectriques générées par l'émetteur.

Déclaration de conformité
Modèle pour le Canada
Cet équipement est conforme aux limites d'exposition humaine aux radiofréquences établies par IC pour un environnement non contrôlé et répond au CNR-102 des règles d'exposition aux radiofréquences (RF) d'IC.
Modèle pour l'EEE (Espace Économique Européen)
Cet équipement est conforme à la norme EN.62479 : Évaluation de la conformité des appareils électriques et électroniques de faible puissance avec les restrictions de base concernant l'exposition des personnes aux champs électromagnétiques ; la norme harmonisée de la Directive 2014/53/UE.

Cet équipement émet une énergie RF très faible qui est considérée conforme sans évaluation de l'exposition maximale autorisée.

Cependant, cet équipement doit être installé et utilisé en gardant une distance de 20 cm ou plus entre le dispositif rayonnant et le corps (à l'exception des extrémités : mains, poignets, pieds et chevilles).

Précautions concernant l'emplacement et l'emploi

- La plage de température pour le fonctionnement garanti de cette unité est comprise entre 0 et 40 °C.
- Ne placez pas cette unité dans les types d'emplacement suivants. Cela pourrait dégrader la qualité sonore ou causer des mauvais fonctionnements.
  Lieux sujets à des vibrations importantes
  Près d'une fenêtre ou à un autre endroit exposé directement au soleil
  Près de chauffages ou dans des lieux extrêmement chauds
  Lieux extrêmement froids
  Lieux très humides ou mal aérés
  Lieux très poussiéreux
- Installez cette unité bien à plat.
- Pour permettre une bonne dispersion thermique, ne placez rien sur le dessus de l'unité.
- Ne placez pas cette unité sur un amplificateur de puissance ou un autre appareil générant de la chaleur.

Attention à la condensation

De la condensation peut se produire si l'unité est déplacée d'un endroit froid à un endroit chaud, est utilisée dans une pièce qui vient d'être chauffée ou soumise à des changements brutaux de température. Pour empêcher cela ou si cela se produit, laissez l'unité une ou deux heures à la température de la nouvelle pièce avant de l'utiliser.

Nettoyage de l'unité

Essuyez l'unité avec un chiffon sec et doux pour la nettoyer. Ne l'essuyez pas avec des lingettes de nettoyage contenant des produits chimiques, du diluant, de l'alcool ou d'autres agents chimiques. Cela pourrait endommager la surface ou causer une décoloration.

À propos du service d'assistance clientèle TASCAM

Les produits TASCAM ne bénéficient d'une assistance et d'une garantie que dans leur pays/région d'achat.
Pour bénéficier d'une assistance après l'achat, recherchez dans la liste des distributeurs TASCAM fournie sur le site mondial de TEAC la société ou le représentant local pour la région dans laquelle vous avez acheté le produit et contactez cette organisation.
https://teac-global.com/
Pour toute demande, l'adresse physique du magasin ou URL du site marchand chez qui a été effectué l'achat ainsi que la date d'achat sont requises. De plus, la carte de garantie et une preuve d'achat peuvent également être nécessaires.

WARRANTY/保証書

< In the United States >
This warranty gives you specific legal rights, and you may also have other rights which vary from state to state. This warranty is only valid within the United States when product is purchased within the United States.

WHAT IS COVERED AND WHAT IS NOT COVERED
Except as specified below, this warranty covers all defects in material and workmanship in the product. The following are not covered by the warranty:
1. Damage to or deterioration of the external cabinet or surface.
2. Damage resulting from accident, misuse, abuse, or neglect.
3. Damage resulting from failure to perform basic daily maintenance and/or calibration, or otherwise resulting from failure to follow instructions contained in the product owner's manual.
4. Damage occurring during shipment of the product (claims must be presented to the carrier).
5. The use of non-TEAC parts and services, unauthorized service technicians and do-it-yourself repairs are not eligible for warranty reimbursement.
6. Damage resulting from causes other than product defects, including lack of technical skill, competence, or experience of the user.
7. Damage to any unit which has been altered or on which the serial number has been defaced, modified, or removed.
8. Warning: For TEAC products that are FDA and/or FAA certified the use of non-TEAC parts, unauthorized service technicians and do-it-yourself repairs could de-certify the unit.
9. Products not purchased from an authorized TASCAM dealer in the United States.

WHO MAY ENFORCE THE WARRANTY
This warranty may be enforced only by the original purchaser.

LENGTH OF WARRANTY
One (1) year including parts and labor from the date of original purchase.

WHAT WE WILL PAY FOR
We will pay all labor and material expenses for items covered by the warranty. Payment of shipping charges is discussed in the next section of this warranty.

HOW YOU CAN GET WARRANTY SERVICE
Your unit must be serviced by an authorized TASCAM service station in the United States. (This warranty is not enforceable outside the U.S.)
If you are unable to locate an authorized TASCAM service station in your area, please contact us. We either will refer you to an authorized service station or instruct you to return the unit to the factory. Whenever warranty service is required, you must present both the original dated sales receipt and this warranty statement as proof of warranty coverage. You must pay any shipping charges if it is necessary to ship the product for service. However, if the necessary repairs are covered by the warranty, we will pay return surface shipping charges to any destination within the United States.

LIMITATION OF IMPLIED WARRANTIES
Any implied warranties, INCLUDING WARRANTIES OF MERCHANTABILITY AND FITNESS FOR A PARTICULAR PURPOSE, are limited in duration to the length of this warranty.

EXCLUSION OF DAMAGES
TEAC's liability for any defective product is limited to repair or replacement of the product, at TEAC's option. TEAC shall not be liable for:
1. Damages based upon inconvenience, loss of use of the product, loss of time, interrupted operation or commercial loss; or
2. Any other damages, whether incidental, consequential or otherwise.

Some states do not allow limitations on how long an implied warranty lasts and/or do not allow the exclusion or limitations of incidental or consequential damages, so the above limitations and exclusions may not apply to you.

To Locate an Authorized Service Center in Your Area:
Online
https://tascam.com/us/support/service_center
Email product support
https://tascam.com/us/support/contact
Telephone
(323) 726-0303 (hours of operation 8:30 AM until 5:00 PM pacific time)
Via US mail
TASCAM Professional Division
TEAC America, Inc.
14525 Valley View Ave., Suite I, Santa Fe Springs, California 90670
Voice: (323) 726-0303
Fax: (323) 978-5192
Web: https://tascam.com/us/

< Europe >
This product is subject to the legal warranty regulations of the country of purchase. In case of a defect or a problem, please contact the dealer where you bought the product.

Ce produit est sujet aux réglementations concernant la garantie légale dans le pays d'achat. En cas de défaut ou de problème, veuillez contacter le revendeur chez qui vous avez acheté le produit.

Las condiciones de garantía de este aparato están sujetas a las disposiciones legales sobre garantía del país en el que ha sido adquirido. En caso de garantía, debe dirigirse al establecimiento donde adquirió el aparato.

Dieses Gerät unterliegt den gesetzlichen Gewährleistungsbestimmungen des Landes, in dem es erworben wurde. Bitte wenden Sie sich im Gewährleistungsfall an den Händler, bei dem sie das Gerät erworben haben.

Questo apparecchio è conforme alle norme sulla garanzia vigenti nel rispettivo Paese in cui esso è stato acquistato. Si prega di rivolgersi al proprio commerciante, presso il quale è stato acquistato l'apparecchio, nel caso in cui si voglia richiedere una prestazione in garanzia.

< 日本 >
無料修理規定
1. 取扱説明書、本体貼付ラベルなどの注意書きにしたがった正常な使用状態で保証期間内に故障が発生した場合には、ティアック修理センターが無料修理致します。
2. 本体の保証期間は、お買い上げの日から1年です。
3. 保証期間内に故障して無料修理を受ける場合は、本書をご提示の上、ティアック修理センターまたはお買い上げの販売店に修理をご依頼ください。商品を送付していただく場合の送付方法については、事前にティアック修理センターにお問い合わせください。無償修理の対象は、お客様が日本国内において購入された日本国内向け当社製品に限定されます。
4. ご転居、ご贈答品などでお買い上げの販売店に修理をご依頼になれない場合は、ティアック修理センターにご連絡ください。
5. 次の場合には、保証期間内でも有料修理となります。
   (1) ご使用上の誤りおよび不当な修理や改造による故障および損傷
   (2) お買い上げ後の輸送・移動・落下などによる故障および損傷
   (3) 火災、地震、水害、落雷、その他の天災地変、公害や異常電圧による故障および損傷
   (4) 接続している他の機器に起因する故障および損傷
   (5) 業務上の長時間使用など、特に苛酷な条件下において使用された場合の故障および損傷
   (6) メンテナンス
   (7) 本書の提示がない場合
   (8) 本書にお買い上げ年月日、お客様名、販売店名(印)の記入のない場合、あるいは字句を書き換えられた場合
6. 本書（日本語記載部）は日本国内においてのみ有効です。
   These warranty provisions in Japanese are valid only in Japan.
7. 本書は再発行致しませんので、紛失しないよう大切に保管してください。

※ この保証書は、本書に明示した期間・条件のもとにおいて無料修理をお約束するものです。この保証書によって保証書を発行しているもの（保証責任者）、およびそれ以外の事業者に対するお客様の法律上の権利を制限するものではありません。

保証期間経過後の修理などについてご不明の場合は、ティアック修理センターにお問い合わせください

< In other countries/areas >
This warranty gives you specific legal rights, and you may also have other rights that vary by country, state or province.

If you have a warranty claim or request, please contact the dealer where you bought the product.

该保证书赋予了顾客特定的合法权利。并且因国家，州或省等地域的不同，顾客可能拥有其他权利。如需申请或要求保修，请与购买本产品的销售店进行联系。

If you require repair services for your TASCAM equipment, please contact the dealer where the product was purchased from or the TASCAM Distributor in your country. A list of TASCAM Distributors can be found on our website at: https://teac-global.com/

TASCAM

Model/Modèle/ Modell/
Modello/Modelo/型号/型名
RX-BT10MKII

Serial No./N° de série/
Seriennummer/Numero di serie/
Número de serie/序列号/機番

Date of purchase/Date de l' achat/
Datum des Kaufs/Data dell' acquisto/
Fecha de compra/购买日期/お買い上げ日

Sample

Owner' s name/Nom du propriétaire/
Name des Eigentümers/Nome del proprietario/
Nombre del propietario/顾客姓名/お名前

Dealer' s name/Nom du revendeur/
Name des Händlers/Nome del commerciante/
Nombre del establecimiento/销售店名/販売店

Address/Adresse/
Adresse/Indirizzo/
Dirección/顾客地址/ご住所

Dealer' s address/Adresse du revendeur/
Adresse des Händlers/Indirizzo del commerciante/
Dirección del establecimiento/销售店地址/住所

Memo/修理メモ

お客様にご記入いただいた保証書の控えは、保証期間内のサービス活動およびその後の安全点検活動のために記載内容を利用させていただく場合がございますので、ご了承ください。

ティアック株式会社 〒206-8530 東京都多摩市落合1-47

この製品の取り扱いなどに関するお問い合わせは
タスカム カスタマーサポート
〒206-8530 東京都多摩市落合1-47
- 電話 携帯電話・IP電話から 042-356-9137
- ナビダイヤル 一般電話から 0570-000-809
- FAX 042-356-9185

受付時間は、10:00〜12:00 ／ 13:00〜17:00です。
（土・日・祝日・弊社指定休日を除く）

故障・修理や保守についてのお問い合わせは
ティアック修理センター
〒358-0026 埼玉県入間市小谷田858
- 電話 携帯電話・IP電話から 04-2901-1033
- ナビダイヤル 一般電話から 0570-000-501
- FAX 04-2901-1036

受付時間は、9:30〜12:00 ／ 13:00〜17:00です。
（土・日・祝日・弊社指定休日を除く）

Guía de seguridad

Elementos incluidos

Dentro del embalaje encontrará los siguientes elementos.
Tenga cuidado de no dañar estos objetos al abrir el embalaje. Conserve la caja y las protecciones por si alguna vez necesita transportar el aparato.
Póngase en contacto con su distribuidor si echa en falta alguno de estos elementos o si observa que alguno de ellos ha resultado dañado durante el transporte.

- Unidad principal × 1
- Adaptador de corriente (TASCAM PS-M1524A) ×1
- Cable de alimentación para adaptador de corriente (tipo A para Japón y EEUU / tipo C para Europa) × 1
- Antena Bluetooth x 1
- Kit de abrazaderas de instalación x 1
- Guía de seguridad (este documento) incluyendo garantía × 1
- Guía de registro de ID TASCAM × 1

INSTRUCCIONES IMPORTANTES DE SEGURIDAD

CUIDADO: PARA EVITAR EL RIESGO DE INCENDIOS O DESCARGAS ELÉCTRICAS, NO EXPONGA ESTE APARATO A LA LLUVIA O LA HUMEDAD.

1. Lea estas instrucciones.
2. Conserve estas instrucciones.
3. Preste atención a todos los avisos.
4. Siga todo lo indicado en las instrucciones.
5. No utilice este aparato cerca del agua.
6. Limpie este aparato solo con un trapo seco.
7. No bloquee ninguna de las aberturas de ventilación. Instale este aparato de acuerdo con las instrucciones del fabricante.
8. No instale este aparato cerca de fuentes de calor como radiadores, calentadores, hornos o cualquier otro aparato (incluyendo amplificadores) que produzca calor.
9. Utilice solo accesorios/complementos que hayan sido especificados por el fabricante.
10. **Utilice este aparato solo con un bastidor, soporte, trípode o superficie especificado por el fabricante o que se venda con el propio aparato. Cuando utilice un bastidor con ruedas, tenga cuidado al mover la combinación bastidor/aparato para evitar posibles daños en caso de que vuelquen.**

11. Desconecte de la corriente este aparato durante las tormentas eléctricas o cuando no lo vaya a usar durante un periodo de tiempo largo.
12. Consulte cualquier posible avería al servicio técnico oficial. Este aparato deberá ser revisado cuando se haya dañado de alguna forma, como por ejemplo si el cable de corriente o el enchufe se ha roto, si se ha derramado cualquier líquido o se ha introducido un objeto dentro de la unidad, si el aparato ha quedado expuesto a la lluvia o la humedad, si no funciona normalmente o si se ha caído al suelo.
- Si experimenta cualquier tipo de problema con este aparato, póngase en contacto con TEAC para una reparación. No utilice de nuevo el aparato hasta que no haya sido reparado.

WARNING

No es aconsejable que utilice este aparato en aquellas ubicaciones en las que sea muy probable la presencia de niños pequeños.

CUIDADO

- No permita que este aparato quede expuesto a salpicaduras de ningún tipo.
- No coloque objetos que contengan líquidos, como jarrones, encima de este aparato.
- No instale este aparato encastrado en una librería o mueble similar.

Para EE.UU.

Declaración de conformidad del fabricante

Modelo: RX-BT10MKII
Fabricante: TASCAM
Responsable: TEAC AMERICA, INC.

Dirección: 14525 Valley View Ave., Suite I, Santa Fe Springs, California 90670, U.S.A
Teléfono: 1-323-726-0303

Este dispositivo cumple con lo indicado en la sección 15 de las normas FCC y su funcionamiento está sujeto a las dos condiciones siguientes: (1) este aparato no debe producir interferencias molestas, y (2) este aparato debe aceptar cualquier interferencia que reciba, incluso aquellas que produzcan un funcionamiento no deseado.

PARA EL USUARIO
Se ha verificado que este aparato cumple con los límites establecidos para las unidades digitales de clase B, de acuerdo a lo indicado en la sección 15 de las normas FCC. Esos límites han sido diseñados para ofrecer una protección razonable contra las interferencias molestas en una instalación no profesional. Este aparato genera, usa y puede irradiar energía de radiofrecuencias y, si no es instalado y usado de acuerdo a este manual de instrucciones, puede producir interferencias molestas en las comunicaciones de radio. No obstante, tampoco hay garantías de que no se produzcan ese tipo de interferencias en una instalación concreta. Si este aparato produce interferencias molestas en la recepción de la radio o TV (lo que puede determinar encendiendo y apagando el aparato), el usuario será el responsable de tratar de corregirlas usando una o más de las siguientes medidas.
a) Reorientar o reubicar la antena receptora.
b) Aumentar la separación entre este aparato y el receptor.
c) Conectar este aparato a una salida de corriente o regleta diferente a la que esté conectado el receptor.
d) Consultar a su distribuidor o a un técnico especialista en radio/TV para que le ayuden.

CUIDADO
Cualquier modificación en este aparato no aprobada expresamente y por escrito por TEAC CORPORATION podrá anular la autorización del usuario a usar dicho aparato.

Para Canadá

ESTE APARATO DIGITAL DE CLASE B CUMPLE CON LA NORMATIVA CANADIENSE ICES-003. CET APPAREIL NUMERIQUE DE LA CLASSE B EST CONFORME A LA NORME NMB-003 DU CANADA.

Para los usuarios europeos

Eliminación de aparatos eléctricos y electrónicos

(a) Nunca debe eliminar un aparato eléctrico o electrónico y/o pilas/acumuladores junto con el resto de la basura orgánica. Este tipo de aparatos deben ser depositados en los "puntos limpios" creados a tal efecto por su Ayuntamiento o por la empresa de limpieza local.
(b) Con la correcta eliminación de los aparatos eléctricos y electrónicos y/o pilas/acumuladores estará ayudando a ahorrar valiosos recursos y evitará a la vez todos los efectos negativos potenciales tanto para la salud como para el entorno.
(c) El símbolo del cubo de basura tachado (WEEE) indica la obligación de separar los aparatos eléctricos y electrónicos y/o pilas/acumuladores del resto de basura orgánica a la hora de eliminarlos.
(d) The crossed out wheeled dust bin symbol indicates that electrical and electronic equipment must be collected and disposed of separately from household waste.

(e) Los llamados "puntos limpios" de recogida y retirada selectiva de este tipo de productos y/o pilas/acumuladores están disponibles para cualquier usuario final. Para más información acerca de la eliminación de este tipo de elementos, póngase en contacto con el departamento correspondiente de su Ayuntamiento, empresa de limpieza o recogida de basuras o con el comercio en el que adquirió este aparato.

Precauciones relativas a equipos inalámbricos

Conformidad para la emisión de radio e interferencias

Este producto tiene la capacidad de emitir en la banda de los 2,4 GHz.
Rango de frecuencia utilizada: 2402 MHz - 2480 MHz
Potencia de salida máxima: Bluetooth® clase 2 (inferior a 2.5 mW) Utilice este aparato únicamente en el país en el que lo haya adquirido. Dependiendo del país es posible que existan restricciones al uso de tecnología Bluetooth inalámbrica.

Modelo para EE.UU.
Etiqueta de autorización
FCC ID: XEG-RXBT10

Modelo para la UE (Unión Europea)

Por la presente, TEAC CORPORATION declara que el equipo de radio de tipo RX-BT10MKII cumple con lo establecido en la Directiva 2014/53/EU, así como tras Directivas Europeas o Normativas de la Comisión Europea.

El texto completo de la declaración de conformidad para la UE o Reino Unido está disponible en la siguiente dirección de Internet: Póngase en contacto con nosotros vía e-mail.
https://tascam.eu/en/contact.html

Requisitos de exposición a radiaciones

Este aparato cumple la actual normativa internacional en cuanto a la exposición por los seres humanos a las ondas de radio generadas por el emisor.

Declaración de cumplimiento
Modelo para EE.UU.
Este aparato cumple con los límites FCC de exposición a radiaciones establecidos previamente para entornos no controlados y cumple con las Guías generales FCC en cuanto a exposición a frecuencias de radio.
Modelo para la UE (Unión Europea)
Este equipo cumple con la norma EN 62479; Evaluación del cumplimiento de los equipos eléctricos y electrónicos de baja potencia en relación a las restricciones en la exposición de las personas a los campos electromagnéticos; standard armonizado por la DIRECTIVA 2014/53/EU.

Este aparato tiene niveles muy bajos de energía RF que se considera que cumplen con los límites de la evaluación de exposición máxima permisible (MPE). No obstante, es recomendable que instale y utilice este aparato manteniendo el emisor al menos a 20 cm o más del cuerpo de cualquier persona (excluyendo sus extremidades: manos, muñecas, pies y tobillos).

Precauciones relativas a la ubicación y uso

- El rango de temperaturas seguro para el uso de este aparato es entre 0–40°C.
- Para evitar degradar la calidad del sonido o que se produzcan averías, no instale la unidad en los siguientes tipos de lugares.
  Lugares sujetos a fuertes vibraciones o inestables
  Cerca de ventanas o expuestos a la luz solar directa
  Cerca de radiadores o lugares extremadamente calurosos
  Lugares demasiado fríos
  Sitios mal ventilados o demasiado húmedos
  Lugares polvorientos
- Instale esta unidad en un lugar estable y nivelado.
- Para permitir la correcta refrigeración de la unidad, no coloque ningún objeto encima de este producto.
- No coloque este aparato encima de una etapa de potencia o de otro aparato que genere mucho calor.

Cuidado con la condensación

Si traslada la unidad de un lugar frío a uno cálido o si la usa después de un cambio fuerte de temperatura, puede producirse condensación de agua.
Para evitar esto o si se produce la condensación, deje la unidad en la sala en la que la vaya a usar durante una o dos horas antes de encenderla.

Limpieza de la unidad

Para limpiar la unidad, utilice un trapo suave y seco. No use gasolina, alcohol u otros productos similares ya que podría dañar su superficie.

Acerca del servicio de atención al cliente de TASCAM

La garantía y soporte técnico de todos los productos TASCAM queda cubierta solo en el país de la compra.
Si necesita cualquier tipo de soporte tras la compra, en la página de listado de distribuidores TASCAM de la web global de TEAC, busque la empresa local o el representante que corresponda al país o zona en la que compró el producto y póngase en contacto con ellos.
https://teac-global.com/
A la hora de realizar cualquier consulta o queja, deberá indicar la dirección (URL) del comercio o web en la que haya adquirido el producto y la fecha de compra.

Sicherheitshinweise

Lieferumfang

Zum Lieferumfang dieses Produkts gehören die nachfolgend aufgeführtenen Bestandteile. Achten Sie beim Öffnen der Verpackung darauf, dass Sie nichts beschädigen.
Bewahren Sie das Verpackungsmaterial für einen eventuellen zukünftigen Transport auf. Sollte etwas fehlen oder auf dem Transport beschädigt worden sein, wenden Sie sich bitte an Ihren Händler.

- RX-BT10MKII 1
- Wechselstromadapter Tascam PS-M1524 1
- Netzkabel für Wechselstromadapter (Typ C für Europa, Typ A für Japan und USA) 1
- Bluetooth-Antenne 1
- Befestigungssatz 1
- Sicherheitsleitfaden einschließlich Garantiehinweis (dieses Dokument) 1
- Registrierungsleitfaden für TASCAM ID 1

Wichtige Sicherheitshinweise

WARNUNG: Das Gerät von Feuchtigkeit fernhalten. Brandgefahr! Stromschlaggefahr!

- Dieser Sicherheitsleitfaden sowie die Bedienungsanleitung sind Teil des Geräts. Bewahren Sie sie gut auf und geben Sie das Gerät nur mit diesen Dokumenten weiter.
- Lesen Sie diesen Sicherheitsleitfaden und die Bedienungsanleitung, um das Gerät fehlerfrei nutzen zu können und sich vor eventuellen Restgefahren zu schützen.
- Beachten Sie alle Warnhinweise. Neben den hier aufgeführten allgemeinen Sicherheitshinweisen sind möglicherweise weitere Warnungen an entsprechenden Stellen der Bedienungsanleitung aufgeführt.
- Lassen Sie Wartungsarbeiten und Reparaturen nur von einem Tascam-Servicecenter ausführen. Bringen Sie das Gerät zu einem Tascam-Servicecenter, wenn es Regen oder Feuchtigkeit ausgesetzt war, wenn Flüssigkeit oder Fremdkörper hinein gelangt sind, wenn es heruntergefallen, anderweitig beschädigt ist oder nicht normal funktioniert. Benutzen Sie das Gerät nicht mehr, bis es repariert wurde.
- Nehmen Sie das Gerät nicht auseinander und bauen Sie es nicht um. TEAC übernimmt keine Haftung für nicht autorisierte Umbaumaßnahmen und deren Folgen.
- Schützen Sie das Gerät vor Feuchtigkeit und reinigen Sie es nur mit einem leicht angefeuchteten, weichen Tuch.
- Ziehen Sie den Netzstecker bei Gewitter oder wenn Sie das Gerät längere Zeit nicht benutzen.
- Verwenden Sie nur Zubehör oder Zubehörteile, die die vom Hersteller empfohlen oder mit dem Gerät verkauft werden, insbesondere
  - Stromversorgungen (Netzteile),
  - Wagen, Ständer, Stative, Halter oder Tische. Wenn Sie einen Wagen verwenden, bewegen Sie ihn vorsichtig, so dass er nicht umstürzen und Personen verletzen kann.

Bestimmungsgemäße Verwendung
Das Gerät ist für die Verwendung im nicht-industriellen Bereich in trockener, nicht-explosiver Umgebung bestimmt. Benutzen Sie es nur zu dem Zweck und auf die Weise, wie in der Bedienungsanleitung beschrieben.

VORSICHT

Das Gerät nicht an Orten verwenden, an denen sich Kinder aufhalten können.

Informationen zur elektromagnetischen Verträglichkeit
Dieses Gerät wurde auf die Einhaltung der Grenzwerte gemäß der EMV-Richtlinie 2004/108/EG der Europäischen Gemeinschaft hin geprüft. Diese Grenzwerte gewährleisten einen angemessenen Schutz vor schädlichen Störungen in einer häuslichen Umgebung. Dieses Gerät arbeitet mit Hochfrequenzenergie, die ausgestrahlt werden kann, und kann bei unsachgemäßer, nicht der Bedienungsanleitung des Herstellers entsprechender Installation und Verwendung Störungen des Rundfunkempfangs verursachen. Es gibt jedoch keine Garantie, dass in einer bestimmten Installation keine Störungen auftreten. Falls das Gerät nachweislich Störungen des Radio- oder Fernsehempfangs verursacht, was sich durch Aus- und Einschalten des Geräts überprüfen lässt, sollten Sie eine oder mehrere der folgenden Maßnahmen ergreifen:
a) Richten Sie Ihre Empfangsantenne neu aus, oder stellen Sie sie an einem anderen Ort auf.
b) Vergrößern Sie den Abstand zwischen dem Gerät und dem Empfänger.
c) Schließen Sie das Gerät und den Empfänger an unterschiedliche Stromkreise an.
d) Wenden Sie sich an Ihren Fachhändler oder an einen Radio-/Fernsehtechniker.

WICHTIG
Durch Änderungen oder Modifikationen, die die TEAC Corporation nicht ausdrücklich genehmigt hat, kann der Benutzer die Berechtigung zum Betrieb dieses Gerätes verlieren.

Für Nutzer in Europa

Entsorgung von Altgeräten und Batterien/Akkus

Wenn ein Symbol einer durchgestrichenen Mülltonne auf einem Produkt, der Verpackung und/oder der begleitenden Dokumentation angebracht ist, unterliegt dieses Produkt europäischen Richtlinien, Verordnungen und/oder nationalen Gesetzen zur Entsorgung.

Verordnungen und Gesetze schreiben vor, dass Elektro- und Elektronik-Altgeräte sowie Batterien und Akkus nicht in den Hausmüll (Restmüll) gelangen dürfen. Um die fachgerechte Entsorgung, Aufbereitung und Wiederverwertung sicherzustellen, sind Sie verpflichtet, Altgeräte und entleerte Batterien/Akkus über staatlich dafür vorgesehene Stellen zu entsorgen.

Durch die ordnungsgemäße Entsorgung solcher Geräte und Batterien/Akkus leisten Sie einen Beitrag zur Einsparung wertvoller Rohstoffe und verhindern potenziell schädliche Auswirkungen auf die menschliche Gesundheit und die Umwelt. Die Entsorgung ist für Sie kostenlos.

Weitere Informationen zur Wertstoffsammlung und Wiederverwertung erhalten Sie bei Ihrer Stadtverwaltung, dem für Sie zuständigen Abfallentsorgungsunternehmen oder der Verkaufsstelle, bei der Sie das Produkt erworben haben.

Vorsichtsmaßnahmen für Drahtlos-Geräte

Konformität des Funksenders und Störfestigkeit

Dieses Gerät enthält einen Breitbandsender, der im 2,4-GHz-Band arbeitet.
Genutzter Frequenzbereich: 2402–2480 MHz
Maximale Ausgangsleistung:
Bluetooth-Klasse 2 (weniger als 2,5 mW)
Verwenden Sie dieses Produkt nur in dem Land, in dem Sie es erworben haben. In manchen Ländern kann der Betrieb von Bluetooth-Geräten Beschränkungen unterliegen.

Modell für USA
Kennzeichnung der Zulassung
FCC-ID: XEG-RXBT10

Modell für Kanada
Konformität des Funksenders
Dieses Gerät entspricht den lizenzfreien RSS von Innovation, Science and Economic Development Canada.
Der Betrieb unterliegt den folgenden beiden Bedingungen:
1) Das Gerät darf keine Störungen verursachen.
2) Das Gerät muss alle Störungen tolerieren, darunter auch solche, die den Betrieb beeinträchtigen.
Kennzeichnung der Zulassung
IC-ID: 1559C-RXBT10

Modell für den Europäischen Wirtschaftsraum (EWR)

TEAC CORPORATION erklärt hiermit, dass die Funkanlage des Typs RX-BT10MKII den Bestimmungen der EU-Richtlinie 2014/53/EU und anderen Richtlinien und Verordnungen der Kommission entspricht.

Die vollständige EU-Konformitätserklärung erhalten Sie auf Anfrage unter der folgenden Internetadresse. Bitte schreiben Sie uns per E-Mail.
https://tascam.eu/de/kontakt

Erklärung zur Strahlenbelastung

Dieses Gerät erfüllt die international anerkannten Bestimmungen für die Strahlenbelastung von Menschen durch ausgesendete Funkwellen.

Konformitätserklärung

Modell für USA
Dieses Gerät hält die FCC-Grenzwerte für die Strahlenbelastung in einer nicht kontrollierten Umgebung ein und erfüllt die FCC-Richtlinie zur Begrenzung hochfrequenter Strahlung.

Modell für Kanada
Dieses Gerät entspricht den Grenzwerten der IC-Norm RSS-102 für die Strahlenbelastung in einer nicht kontrollierten Umgebung.

Modell für den Europäischen Wirtschaftsraum (EWR)
Dieses Gerät erfüllt die Anforderungen der harmonisierten europäischen Norm EN 62479„Beurteilung der Übereinstimmung von elektronischen und elektrischen Geräten kleiner Leistung mit den Basisgrenzwerten für die Sicherheit von Personen in elektromagnetischen Feldern", hervorgegangen aus der EU-Richtlinie 2014/53/EU.

Dieses Gerät gibt einen sehr geringen Anteil an hochfrequenter Energie ab, so dass es ohne Bewertung der maximal zulässigen Exposition (MPE) auskommt. Ein Abstand zwischen dem Gerät und dem Körper des Benutzers von 20 cm ist empfehlenswert (Extremitäten wie Hände, Handgelenke, Füße und Knöchel ausgenommen).

Ergänzende Sicherheitshinweise zur Aufstellung

- Der zulässige Betriebstemperaturbereich für dieses Gerät liegt zwischen 0 °C und 40 °C.
- Stellen Sie das Gerät nicht an den im Folgenden bezeichneten Orten auf. Andernfalls könnte sich die Klangqualität verschlechtern und/oder es könnten Fehlfunktionen auftreten.
  - Orte, die starken Erschütterungen ausgesetzt sind,
  - Orte mit direkter Sonneneinstrahlung (z.B. an einem Fenster),
  - in der Nähe von Heizgeräten oder an anderen Orten, an denen hohe Temperaturen herrschen,
  - wenn die Temperatur unter dem Gefrierpunkt liegt,
  - sehr feuchte oder schlecht belüftete Orte,
  - Orte mit hoher Staubkonzentration.
- Legen Sie keine Gegenstände auf das Gerät, um eine ausreichende Wärmeabfuhr zu gewährleisten.
- Stellen Sie das Gerät nicht auf einen Leistungsverstärker oder andere Hitze erzeugende Geräte.

Kondensation vermeiden

Wenn Sie das Gerät aus einer kalten Umgebung in eine warme Umgebung bringen, in einem schnell beheizbaren Raum einsetzen oder anderen plötzlichen Temperaturschwankungen aussetzen, besteht die Gefahr, dass sich Kondenswasser bildet. Um dies zu vermeiden, lassen Sie das Gerät ein bis zwei Stunden stehen, bevor Sie es einschalten.

Das Gerät reinigen

Verwenden Sie zum Reinigen ein trockenes, weiches Tuch. Benutzen Sie niemals chemische Reinigungstücher, Verdünner, Alkohol oder andere chemische Substanzen zur Reinigung. Diese können die Oberfläche des Geräts angreifen oder Verfärbungen hervorrufen.

Informationen zum Kundendienst von Tascam

Kunden haben nur in dem Land Anspruch auf Kundendienst und Gewährleistung, in dem sie das Produkt gekauft haben.
Um den Kundendienst von Tascam in Anspruch zu nehmen, suchen Sie auf der TEAC Global Site nach der lokalen Niederlassung oder dem Distributor für das Land, in dem Sie das Produkt erworben haben, und wenden Sie sich an dieses Unternehmen.
https://teac-global.com/
Bei Anfragen geben Sie bitte die Adresse des Geschäfts oder Webshops (URL), in dem Sie das Produkt gekauft haben, und das Kaufdatum an. Darüber hinaus kann die Garantiekarte und der Kaufbeleg erforderlich sein.

Guida per la sicurezza

Articoli inclusi con questo prodotto

Questo prodotto include i seguenti articoli.
Fare attenzione quando si apre la confezione per evitare di danneggiare gli articoli.
Conservare i materiali di imballaggio e la scatola per il trasporto in futuro.
Contattare il negozio in cui è stata acquistata questa unità se uno qualsiasi di questi articoli manca o è stato danneggiato durante il trasporto.

- Unità principale × 1
- Adattatore AC (TASCAM PS-M1524A) ×1
- Cavo di alimentazione per adattatore AC (tipo A per Giappone e Stati Uniti / tipo C per l'Europa) ×1
- Antenna Bluetooth ×1
- Kit staffa di installazione ×1
- Guida per la sicurezza (questo documento) inclusa la garanzia × 1
- Guida alla registrazione di TASCAM ID × 1

IMPORTANTI ISTRUZIONI DI SICUREZZA

AVVERTENZA: PER PREVENIRE IL RISCHIO DI INCENDI O SCOSSE ELETTRICHE, NON ESPORRE QUESTO APPARECCHIO A PIOGGIA O UMIDITÀ.

1. Leggere le istruzioni.
2. Conservare queste istruzioni.
3. Fare attenzione a tutte le avvertenze.
4. Seguire tutte le istruzioni.
5. Non utilizzare questo apparecchio vicino all'acqua.
6. Pulire solamente con un panno asciutto.
7. Non ostruire le aperture per la ventilazione. Installare secondo le istruzioni del produttore.
8. Non installare vicino a fonti di calore come radiatori, termoregolatori, stufe o altri apparecchi (inclusi amplificatori) che producono calore.
9. Utilizzare solo attacchi/accessori specificati dal produttore.
10. **Usare solo con il carrello, il supporto, il treppiede, la staffa o il tavolo specificati dal produttore o venduti con l'apparecchio. Quando si utilizza un carrello, prestare attenzione quando si sposta la combinazione carrello/apparecchio per evitare lesioni dovute al ribaltamento.**

11. Scollegare questo apparecchio durante i temporali o quando non viene utilizzato per lunghi periodi di tempo.
12. Per eventuali controlli, contattare il personale per l'assistenza qualificato. L'assistenza è necessaria quando l'apparecchio ha subito un qualsiasi danneggiamento, come ad esempio danneggiamenti a cavo di alimentazione o spina, rovesciamento di liquidi o caduta di oggetti all'interno dell'apparecchiatura, esposizione a pioggia o umidità, malfunzionamenti o cadute.
- Se si verificano problemi con questo prodotto, contattare TEAC per un riferimento sull'assistenza. Non utilizzare il prodotto fino a quando non è stato riparato.

AVVERTENZA

Questa apparecchiatura non è adatta all'uso in luoghi in cui è probabile la presenza di bambini.

ATTENZIONE

- Non esporre questo apparecchio a gocce o schizzi.
- Non collocare alcun oggetto pieno di liquidi, come vasi, sull'apparecchio.
- Non installare questo apparecchio in uno spazio ristretto come una libreria o simile.

Per i clienti europei

SMALTIMENTO APPARECCHIATURE ELETTRICHE ED ELETTRONICHE
(a) Tutte le apparecchiature elettriche/elettroniche e i rifiuti di batterie/accumulatori devono essere smaltiti separatamente dal flusso di rifiuti urbani tramite impianti di raccolta designati dal governo o dalle autorità locali.
(b) Smaltendo correttamente le apparecchiature elettriche/elettroniche e i rifiuti di batterie/accumulatori, contribuirete a risparmiare risorse preziose e a prevenire potenziali effetti negativi sulla salute umana e sull'ambiente.
(c) Lo smaltimento improprio di rifiuti di apparecchiature elettriche/elettroniche e batterie/accumulatori può avere gravi effetti sull'ambiente e sulla salute umana a causa della presenza di sostanze pericolose nelle apparecchiature.
(d) Il simbolo del bidone della polvere barrato indica che le apparecchiature elettriche ed elettroniche devono essere raccolte e smaltite separatamente dai rifiuti domestici.

(e) I sistemi di restituzione e raccolta sono a disposizione degli utenti finali. Per informazioni più dettagliate sullo smaltimento delle vecchie apparecchiature elettriche ed elettroniche, contatta l'ufficio comunale, il servizio di smaltimento rifiuti o il negozio dove hai acquistato l'apparecchiatura.

Precauzioni per le apparecchiature wireless

Conformità del trasmettitore radio e delle interferenze

Questo prodotto ha la funzione di trasmettitore a banda larga utilizzando la banda 2.4 GHz.
Intervallo di frequenza di utilizzo: 2402 MHz - 2480 MHz
Potenza di uscita massima: Bluetooth® Classe 2 (inferiore a 2,5 mW) Usare solo nel paese in cui è stato acquistato il prodotto. A seconda del paese, potrebbero esistere restrizioni sull'uso della tecnologia wireless Bluetooth.

Modello per il SEE (Spazio economico europeo)

Con la presente, TEAC CORPORATION dichiara che l'apparecchiatura radio tipo RX-BT10MKII è conforme alla Direttiva 2014/53/UE e alle altre Direttive europee o Regolamenti della Commissione.

Il testo completo della dichiarazione di conformità UE o Regno Unito è disponibile al seguente indirizzo Internet: Vi preghiamo di contattarci via e-mail.
https://tascam.eu/en/contact.html

Requisiti di esposizione alle radiazioni

Questa apparecchiatura soddisfa la normativa, riconosciuta a livello internazionale, per il caso di esposizione umana alle onde radio generate dal trasmettitore.
Modello per il SEE (Spazio economico europeo)
Questa apparecchiatura è conforme alla norma EN 62479: Valutazione della conformità delle apparecchiature elettroniche ed elettriche a bassa potenza alle restrizioni di base relative all'esposizione umana ai campi elettromagnetici; la norma armonizzata della DIRETTIVA 2014/53/UE.

Precauzioni per il posizionamento e l'uso

- L'intervallo di temperatura operativa garantito di questa unità è compreso tra 0 e 40°C.
- Non installare questa unità nei seguenti luoghi. Ciò potrebbe peggiorare la qualità del suono o causare malfunzionamenti.
  Luoghi con vibrazioni significative
  Vicino a una finestra o in un altro luogo esposto alla luce solare diretta
  Nei pressi di caloriferi o altri luoghi estremamente caldi
  Luoghi troppo freddi
  In luoghi molto umidi o scarsamente ventilati
  Ambienti molto polverosi
- Installare l'unità in modo che sia a livello.
- **Per attivare la buona dissipazione di calore, non appoggiare nulla sulla parte superiore dell'unità.**
- Non posizionare l'unità su di un amplificatore di potenza o altro dispositivo che genera calore.

Attenzione alla condensa

Potrebbe formarsi condensa se l'unità viene spostata da un luogo freddo a uno caldo, se viene utilizzata immediatamente dopo che una stanza fredda è stata riscaldata o se viene altrimenti esposta a un improvviso cambiamento di temperatura. Per evitare ciò, o se ciò accade, lasciare riposare l'unità per una o due ore alla nuova temperatura ambiente prima di utilizzarla.

Pulizia dell'unità

Usare un panno morbido e asciutto per pulire l'unità. Non pulire con panni chimici, diluenti, alcool o altri agenti chimici. Ciò potrebbe danneggiare la superficie o causare scolorimento.

Informazioni sul servizio di assistenza clienti TASCAM

I prodotti TASCAM sono supportati e garantiti solo nel paese/regione di acquisto.
Per ricevere supporto dopo l'acquisto, nella pagina con l'elenco dei distributori TASCAM del sito globale TEAC, cercare l'azienda o il rappresentante locale per la regione in cui è stato acquistato il prodotto e contattare tale organizzazione.
https://teac-global.com/
Quando si effettuano richieste, sono richiesti l'indirizzo (URL) del negozio o del negozio web in cui è stato acquistato e la data di acquisto.
Inoltre, potrebbero essere necessarie anche la cartolina di garanzia e la prova di acquisto.

セーフティガイド

本製品の構成

本製品の構成は、以下の通りです。
開梱は本体に損傷を与えないよう慎重に行ってください。
梱包箱と梱包材は、後日輸送するときのために保管しておいてください。
付属品が不足している場合や輸送中の損傷が見られる場合は、お買い上げの販売店にお問い合わせください。

- 本体 × 1
- AC アダプター（TASCAM PS-M1524）× 1
- AC アダプター用コード（JAPAN USA/EUROPE）× 1
- Bluetooth アンテナ × 1
- 固定用ブラケットキット× 1
- セーフティガイド（本書、保証書付き）× 1
- TASCAM ID 登録ガイド × 1

安全にお使いいただくために

製品を安全に正しくお使いいただき、あなたや他の人々への危害や財産への損害を未然に防止するために、以下の注意事項をよくお読みください。

⚠	警告	**以下の内容を無視して誤った取り扱いをすると、人が傷害を負う可能性が想定される内容および物的損害のみの発生が想定される内容を示しています。**
電源プラグをコンセントから抜く		**万一、異常が起きたら** **煙が出たり、変なにおいや音がするときは** **機器の内部に異物や水などが入ったときは** **この機器を落としたり、カバーを破損したときは** すぐに機器本体の電源スイッチを切り、必ず電源プラグをコンセントから抜いてください。 異常状態のまま使用すると、火災・感電の原因となります。 販売店またはティアック修理センター（本書に記載）に修理をご依頼ください。
禁止		**電源コードを傷つけない** **電源コードの上に重いものをのせたり、コードを壁や棚との間に挟み込んだり、本機の下敷きにしない** **電源コードを加工したり、無理に曲げたり、ねじったり、引っ張ったり、熱器具に近づけて加熱したりしない** コードが傷んだまま使用すると火災・感電の原因となります。 万一、電源コードが破損したら（芯線の露出、断線など）、販売店またはティアック修理センターに交換をご依頼ください。
		付属の電源コードを他の機器に使用しない 故障、火災、感電の原因となります。
禁止		**AC100-240V 以外の電圧で使用しない** 表示された電源電圧（AC100-240V、50/60Hz）以外の電圧で使用しないでください。また、船舶などの直流（DC）電源には接続しないでください。火災・感電の原因となります。
		この機器を設置する場合は、放熱をよくするために、壁や他の機器との間は少し（10cm 以上）離して置く ラックなどに入れるときは、機器の天面および底面から 1U 以上、背面から 10cm 以上の隙間を空ける隙間を空けないと内部に熱がこもり、火災の原因となります。
		この機器の通風孔などから内部に金属類や燃えやすい物などを差し込んだり、落としたりしない 火災・感電の原因となります。
禁止		**この機器の通風孔をふさがない** 通風孔をふさぐと内部に熱がこもり、火災の原因となります。
指示		**電源プラグにほこりをためない** 電源プラグとコンセントの周りにゴミやほこりが付着すると、火災・感電の原因となります。 定期的（年 1 回くらい）に電源プラグを抜いて、乾いた布でゴミやほこりを取り除いてください。 接地接続は、必ず主電源プラグを主電源に繋ぐ前に行ってください。また、接地接続を外す場合は、必ず主電源プラグを主電源から切り離してから行ってください。
		この機器は子供がいる可能性がある場所での使用には適していません。
禁止		**機器の上に花びんや水などが入った容器を置かない** 内部に水が入ると火災・感電の原因となります。
分解禁止		**この機器のカバーは絶対に外さない** カバーを外す、または改造すると、火災・感電の原因となります。 内部の点検・修理は販売店またはティアック修理センターにご依頼ください。
		この機器を改造しない 火災・感電の原因となります。

⚠	注意	**以下の内容を無視して誤った取り扱いをすると、人が傷害を負う可能性が想定される内容および物的損害のみの発生が想定される内容を示しています。**
電源プラグをコンセントから抜く		**移動させる場合は、電源のスイッチを切るか、またはスタンバイにし、必ず電源プラグをコンセントから抜き、外部の接続ケーブルを外す** ケーブルが傷つき、火災・感電の原因や、引っ掛けけがの原因になることがあります。 **旅行などで長期間この機器を使用しないときやお手入れの際は、安全のため必ず電源プラグをコンセントから抜く** 通電状態の放置やお手入は、漏電や感電の原因となることがあります。
指示		**オーディオ機器を接続する場合は、各々の機器の取扱説明書をよく読み、電源を切り、説明に従って接続する** **また、接続は指定のケーブルを使用する** **電源を入れる前には、音量を最小にする** 突然大きな音が出て聴力障害などの原因となることがあります。 **この機器はコンセントの近くに設置し、電源プラグは簡単に手が届くようにする** 異常が起きた場合は、すぐに電源プラグをコンセントから抜いて、完全に電源が切れるようにしてください。 **この機器には、付属の電源コードを使用する** それ以外の物を使用すると、故障・火災・感電の原因となります。 付属の電源コード（JAPAN USA）は、125V より大きい電圧では使用できません。
禁止		**濡れた手で電源プラグを抜き差ししない** 感電の原因となることがあります。

⚠	注意	**以下の内容を無視して誤った取り扱いをすると、人が傷害を負う可能性が想定される内容および物的損害のみの発生が想定される内容を示しています。**
禁止		**ぐらついた台の上や傾いた所など不安定な場所に置かない** **湿気やほこりの多い場所に置かない。風呂、シャワー室では使用しない** **調理台や加湿器のそばなど油煙や湯気があたる場所に置かない** 火災・感電やけがの原因となることがあります。
注意		5 年に 1 度は、機器内部の掃除を販売店またはティアック修理センターにご相談ください。 内部にほこりがたまったまま、長い間掃除をしないと火災や故障の原因となることがあります。特に、湿気の多くなる梅雨期の前に行うと、より効果的です。なお、掃除費用については、ご相談ください。

設置上の注意

- 本機の動作保証温度は、摂氏 0 度～ 40 度です。
- 次のような場所に設置しないでください。音質低下の原因、または故障の原因となります。
  振動の多い場所
  窓際などの直射日光が当たる場所
  暖房器具のそばなど極端に温度が高い場所
  極端に温度が低い場所
  湿気の多い場所や風通しが悪い場所
  ほこりの多い場所
  直接雨などの水がかかる場所
- 本機は、水平に設置してください。
- 放熱をよくするために、本機の上には物を置かないでください。
- パワーアンプなど熱を発生する機器の上に本製品を置かないでください。

結露について

本製品を寒い場所から暖かい場所へ移動したときや、寒い部屋を暖めた直後など、気温が急激に変化すると結露を生じることがあります。結露したときは、約 1 ～ 2 時間放置した後、電源を入れてお使いください。

製品のお手入れ

製品の汚れは、柔らかい布でからぶきしてください。化学ぞうきん、ベンジン、シンナー、アルコールなどで拭かないでください。表面を傷める、または色落ちさせる原因となります。

アフターサービス

- この製品には、保証書が添付（本書に記載）されています。大切に保管してください。万が一販売店の控印やご購入日の記載がない場合は、無料修理保証の対象外になりますので、ご購入時のレシートなどご購入店・ご購入日が確認できる物を一緒に保管してください。
- 保証期間は、お買い上げの日より 1 年です。保証期間中は、記載内容によりティアック修理センターが無償修理致します。その他の詳細については、