

BT-THEATRE HD2

DESCRIPTION

Un puissant spot LED "tout-en-1" avec zoom motorisé 14°~55° avec un blanc parfait (CRI>90Ra) et une palette de couleurs calibrée.

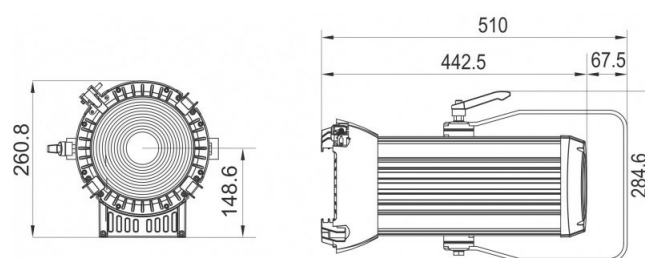
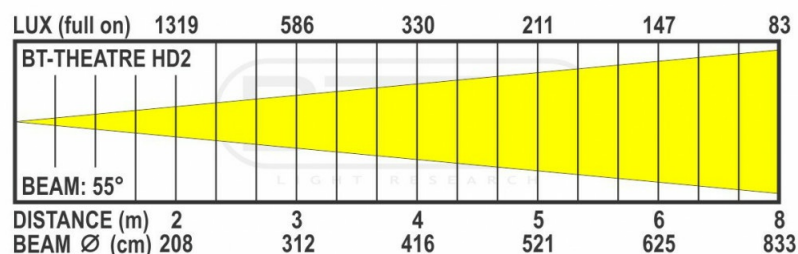
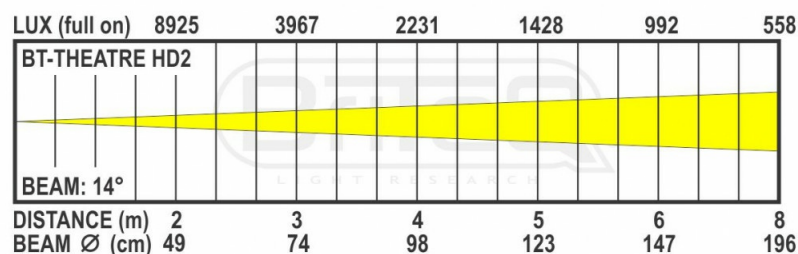
CARACTÉRISTIQUES

- Un puissant projecteur de théâtre à LED "tout-en-1" avec un zoom motorisé de 14° ~ 55°.
- Plus besoin de projecteurs séparés blanc et couleur, BT-THEATRE HD2 fait tout cela :
 - BLANC parfait avec un IRC élevé > 90Ra et des préréglages CCT (contrôle de la température)
 - Riche sélection de COULEURS avec des préréglages de couleurs !
- Grâce au **nouveau système de calibrage des couleurs CCS**, les différences de couleur entre les différents lots sont un problème du passé !
- Différents préréglages CCT pour le blanc :, 2700K,, 3000K, 3200K,, 4000K,, 5600K,
- Différents préréglages de couleurs (numérotation LEE® / ROSCO®)
- A base d'une LED **RGBAL** 5 couleurs de 200 watts (rouge, vert, bleu, ambre, citron vert)
- Fonctionnement très silencieux : technologie « heat-pipe » avec ventilateur de refroidissement silencieux et différents préréglages (live, studio, ...)
- Contrôle DMX : 4 modes différents pour une flexibilité maximale
- Fonctionnalité RDM pour une installation à distance facile : adressage DMX, mode canal,
- Enregistrements TV sans scintillement grâce à la haute fréquence de rafraîchissement réglable!
- Quatre réglages de gradateur avec comportement et vitesse différents.
- Commande manuelle pour la gradation, les couleurs, le CCT et le zoom.
- Affichage OLED pour naviguer facilement dans le menu de configuration !
- En cas de panne DMX, vous pouvez choisir entre le mode black-out et le mode freeze.
- Fonction de verrouillage pour éviter toute modification indésirable des réglages.
- Boîtier robuste en aluminium extrudé.
- Entrées/sorties DMX 3 et 5 broches + entrées/sorties PowerCON pour un enchaînement facile.
- Coupe-flux (BT-THEATRE BARN2) disponible en option.



SPÉCIFICATIONS

Général : Dimensions (cm)	45 x 29 x 26
Général : Poids (kg)	7.56
Général : Alimentation	AC 100 - 240V, 50/60Hz
Général : Etiquette "énergie"	Non
Général : Consommation d'énergie W	240
Général : Couleur	noir
Général : Ecran	OLED
Général : Fixation	optional standard clamp
Général : IP rating	indoor
Contrôle : Modes	standalone fixed, manual, DMX
Contrôle : protocole	DMX, RDM
Contrôle : programmable	Non
Contrôle : mise à jour du logiciel	oui
Contrôle : canaux dmx minimale	3
Contrôle : canaux dmx maximale	19
Lumière : lamp socket	Non
Lumière : Lux	1428 (@5m beam 14°)
Lumière : lampe	LED
Lumière : température de couleur min. (K)	1800
Lumière : température de couleur max. (K)	8000
Lumière : CRI	90
Lumière : couleurs	Rouge, Vert, Bleu, Ambre, Lime, RGBAL
Lumière : mélanger les couleurs	Non
Lumière : fonctions	zoom motorisée
Lumière : angle faisceau (°) min.	14
Lumière : angle faisceau (°) max.	55
Lumière : taux de rafraîchissement max. (kHz)	25
Connexion : entrée	3 pin XLR, 5 pin XLR, rdm, PowerCon® or compatible
Connexion : sortie	3 pin XLR, 5 pin XLR, PowerCon® or compatible
Marque	BRITEQ
EANCode	5420025660358
SKU	B06035



YOUR DEALER



WWW.BRITEQ-LIGHTING.COM | WWW.FACEBOOK.COM/BRITEQ

BEGLEC NV HAS THE RIGHT TO CHANGE PRODUCTS AND SPECIFICATIONS WITH AND WITHOUT NOTICE. MAJOR AS WELL AS MINOR CHANGES CAN BE INVOLVED. THIS LEAFLET CAN CONTAIN ERRORS, THEREFORE WE ADVISE TO CONSULT YOUR LOCAL DEALER TO ENSURE THAT ACTUAL FEATURES AND SPECIFICATIONS MATCH YOUR REQUIREMENTS. COPYRIGHT © 2024 BY BEGLEC NV. ALL RIGHTS RESERVED.