



MOTORBOX 300 kg - commande très basse tension



Treuil manuel motorisé de 300 kg. Modèle BT.

Utilisation :

- Opérations simples de traction/halage et de levage
- Utilisation occasionnelle
- Manoeuvre de lustres lors d'opérations de maintenance
- Ouverture de trappes, portes...

Fabrication française. Conformes à la Directive Machines 2006/42/CE et à la norme NF 14492-1.

Qualités techniques

- Tambour en acier mécanosoudé.
- Pièces mécaniques usinées et protégées par cataphorèse.
- Commande très basse tension assurant à l'utilisateur une protection contre les risques électriques.
- Existe aussi en modèle commande directe (CD).
- Réducteur à bain de graisse, à engrenages hélicoïdaux.
- Système de réduction entièrement protégé par capot métallique ou plastique, assurant une parfaite sécurité.
- Mêmes fixations que le treuil manuel MANIBOX GR 300 kg pour en faciliter le remplacement.
- Moteur frein monophasé 230 V à condensateur permanent - 50 Hz type levage. Classe F. Protection IP 54.
- Puissance moteur adaptée à toute installation, même domestique.
- Boite de commande montée-descente avec arrêt d'urgence (câble de commande de 2 m).
- Fin de course en standard, très facile à régler et fiable, spécialement mis au point par HUCHEZ.

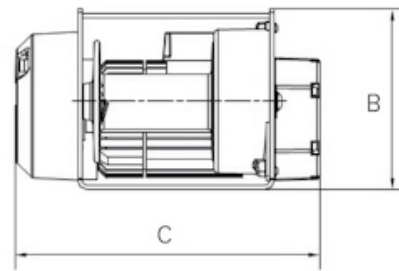
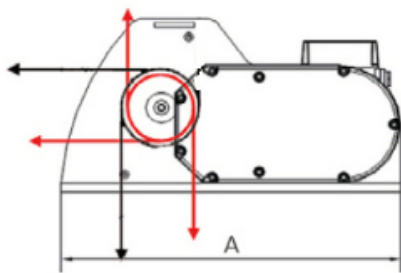
Caractéristiques techniques du MOTORBOX 300 kg - commande très basse tension

Force 1ère couche kg	300
Force couche supérieure kg	300
Nb de couches	3
Câble cap. 1ère couche m	4
Câble cap. maxi. m	16
Câble Ø mm	5
Vitesse fixe 1ère couche m/min	4,6
Vitesse fixe couche supérieure m/min	5,9

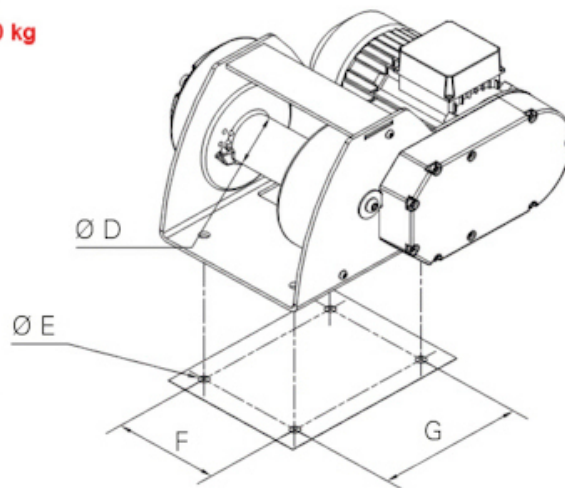
FEM	1Dm
Moteur kW	0,37
Alimentation	1Ph-230V
Poids (sans câble) kg	29

Dimensions

A mm	424
B mm	216
C mm	341
D mm	Ø 63,5
E mm	Ø 13
F mm	144
G mm	200



— Motorbox 150 kg
— Motorbox 300/500 kg



Caractéristiques techniques des autres modèles de la gamme

Références	MOTORBOX150BT	MOTORBOX300BT	MOTORBOX500BT
Force 1ère couche kg	150	300	500
Force couche supérieure kg	150	300	500
Nb de couches	3	3	3
Câble cap. 1ère couche m	4	4	4
Câble cap. maxi. m	15	16	13,5
Câble Ø mm	4	5	6
Vitesse fixe 1ère couche m/min	5,5	4,6	2,6
Vitesse fixe couche supérieure m/min	7	5,9	3,6
FEM	1Dm	1Dm	1Dm
Moteur kW	0,25	0,37	0,37
Alimentation	1Ph-230V	1Ph-230V	1Ph-230V
Poids (sans câble) kg	16	29	29



HUCHEZ vous conseille

Treuil manuel "motorisé" idéal pour remplacer un treuil manuel à un coût raisonnable, puissance moteur adaptée à toute installation même domestique, contribue à prévenir les troubles musculo-squelettiques (TMS)



HUCHEZ
4, rue Michel Hammid
60420 FERRIERES – France
☎ +33 (0) 3 44 51 11 33
Site internet : www.huchez.com
E-mail : contact@huchez.fr



SERVICE
CLIENTS



Pour en savoir plus, n'hésitez pas à nous contacter !
To know more, please contact us!