



## MOTORBOX 150 kg - commande basse très tension



Treuil manuel motorisé de 150 kg. Modèle BT.

Utilisation :

- Opérations simples de traction/halage et de levage
- Utilisation occasionnelle
- Manoeuvre de lustres lors d'opérations de maintenance
- Ouverture de trappes, portes...

Fabrication française. Conformes à la Directive Machines 2006/42/CE et à la norme NF 14492-1.

### Qualités techniques

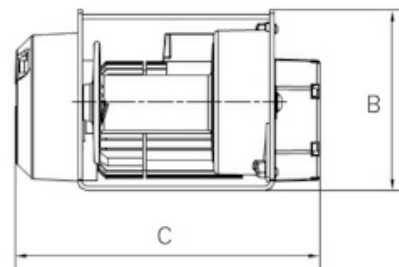
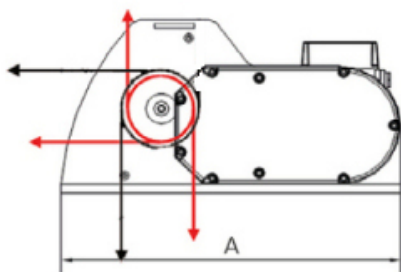
- Tambour en acier mécanosoudé.
- Pièces mécaniques usinées et protégées par cataphorèse.
- Compacité élevée.
- Commande très basse tension : assure la protection de l'opérateur contre les risques électriques.
- Existe aussi en modèle commande directe (CD).
- Réducteur à bain de graisse, à engrenages hélicoïdaux.
- Système de réduction entièrement protégé par capot métallique ou plastique, assurant une parfaite sécurité.
- Mêmes fixations que le treuil manuel MANIBOX GR 150 kg pour en faciliter le remplacement.
- Moteur frein monophasé 230 V à condensateur permanent - 50 Hz type levage. Classe F. Protection IP 44.
- Puissance moteur adaptée à toute installation, même domestique.
- Boîte de commande montée-descente avec arrêt d'urgence (câble de commande de 2 m).
- Fin de course en standard, très facile à régler et fiable, spécialement mis au point par HUCHEZ.

## Caractéristiques techniques du MOTORBOX 150 kg - commande basse très tension

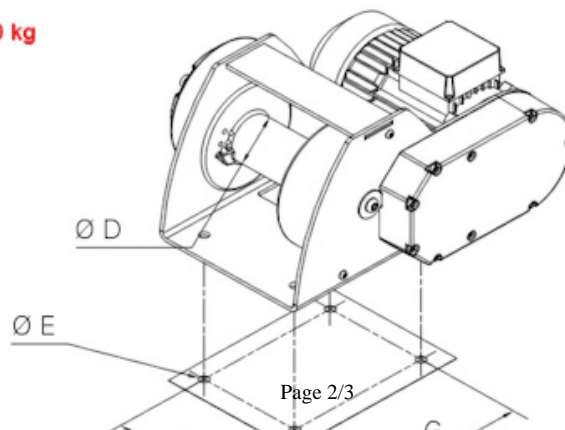
Force 1ère couche kg	150
Force couche supérieure kg	150
Nb de couches	3
Câble cap. 1ère couche m	4
Câble cap. maxi. m	15
Câble Ø mm	4
Vitesse fixe 1ère couche m/min	5,5
Vitesse fixe couche supérieure m/min	7
FEM	1Dm
Moteur kW	0,25
Alimentation	1Ph-230V
Poids (sans câble) kg	16

## Dimensions

A mm	340
B mm	210
C mm	281
D mm	Ø 54
E mm	Ø 9
F mm	114
G mm	154



— Motorbox 150 kg  
— Motorbox 300/500 kg



## Caractéristiques techniques des autres modèles de la gamme

Références	MOTORBOX150BT	MOTORBOX300BT	MOTORBOX500BT
Force 1ère couche kg	150	300	500
Force couche supérieure kg	150	300	500
Nb de couches	3	3	3
Câble cap. 1ère couche m	4	4	4
Câble cap. maxi. m	15	16	13,5
Câble Ø mm	4	5	6
Vitesse fixe 1ère couche m/min	5,5	4,6	2,6
Vitesse fixe couche supérieure m/min	7	5,9	3,6
FEM	1Dm	1Dm	1Dm
Moteur kW	0,25	0,37	0,37
Alimentation	1Ph-230V	1Ph-230V	1Ph-230V
Poids (sans câble) kg	16	29	29



### HUCHEZ vous conseille

Treuil manuel "motorisé" idéal pour remplacer un treuil manuel à un coût raisonnable, puissance moteur adaptée à toute installation même domestique, contribue à prévenir les troubles musculo-squelettiques (TMS).



HUCHEZ  
4, rue Michel Hammid  
60420 FERRIERES – France  
☎ +33 (0) 3 44 51 11 33  
Site internet : [www.huchez.com](http://www.huchez.com)  
E-mail : [contact@huchez.fr](mailto:contact@huchez.fr)



SERVICE  
CLIENTS



Pour en savoir plus, n'hésitez pas à nous contacter !  
*To know more, please contact us!*