

Relais DMX 230 V 6A PX 232
Interface DMX avec relais statiques PX 206
Interface DMX avec sorties 0-10 V PX 227

PX 232 230 V 6A DMX relay
PX 206 DMX Interface with static relay
PX 227 DMX Interface with 0-10 V outputs

- ✓ PX 232
- ✓ PX 206
- ✓ PX 227

Caractéristiques techniques

Technical characteristics

Ces différentes interfaces permettent de commander les différents éléments de votre installation à partir d'un signal DMX. Des solutions existent pour commander circuits d'éclairage, pompes, variateurs de pompe, WPS, électrovannes...

Le **PX 232** est un relais permettant l'alimentation directe d'une pompe, d'un circuit d'éclairage ou de tout autre élément en 230 V nécessitant moins de 6A.

Le **PX 206** possède 8 contacteurs statiques 12/24 VDC. En y connectant WPS (Water Play Systems) et relais de puissance pour pompes et/ou projecteurs conventionnels, il est possible d'animer fontaines et jeux d'eau.

Le **PX 227** s'adresse aux installations plus importantes incluant un ou plusieurs variateurs sur des pompes triphasées. Grâce à ses 8 sorties 0-10 V, vous pouvez commander jusqu'à 8 variateurs à l'aide de votre contrôleur DMX.

Les boutons des modules permettent de configurer l'adressage DMX des sorties, de paramétrer certains comportements et d'exécuter des scénarios pré-programmés (sauf PX 232).

With these interfaces, you will be able to command different elements with a DMX signal. There are solutions to pilot lighting, pumps, variable frequency drive, WPS, solenoid valves.

*The **PX 232** is a 230 V 6A supply relay. On this, it is possible to plug directly a pump, a lighting circuit or an other 230 V device needing less than 6A.*

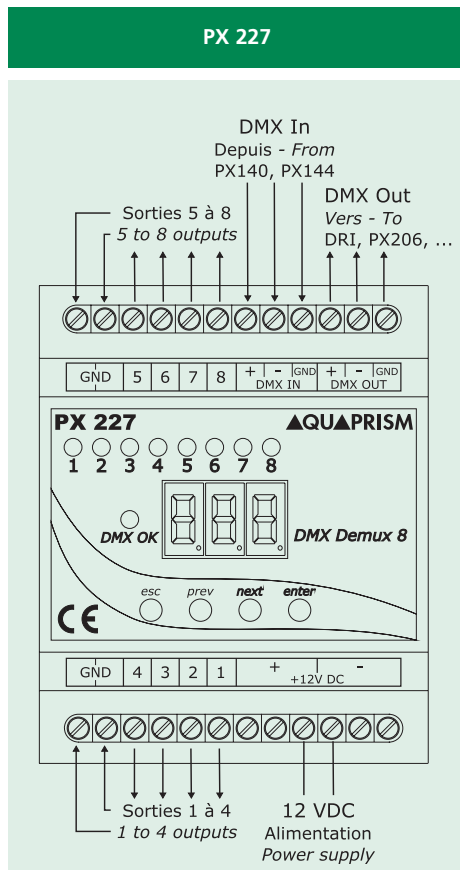
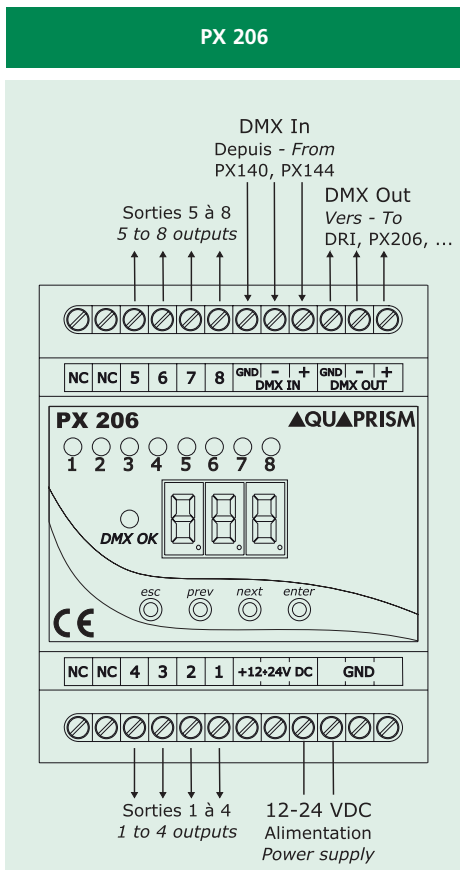
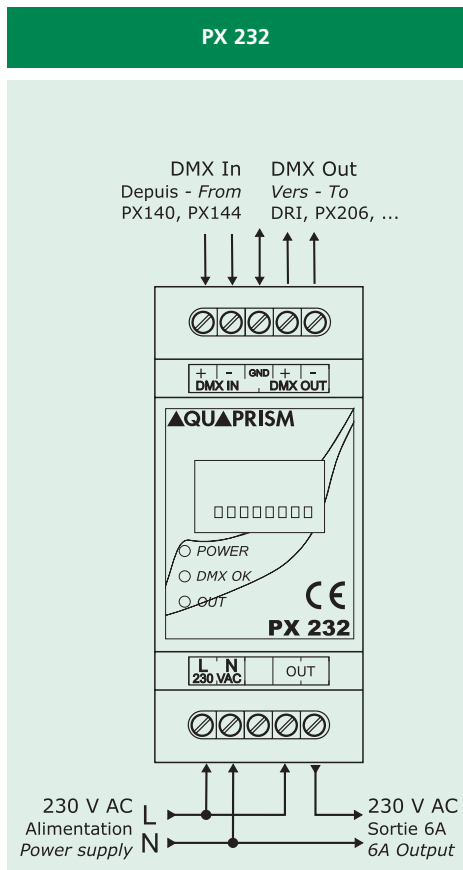
*The **PX 206** includes 8 static relays. By connecting WPS (Water Play System) and power relays for pumps and/or classic spotlights fountains and water games become dancing water effect.*

*The **PX 227** is for bigger installations including VFD (variable frequency drive) for three-phase pumps. Thanks to its eight 0-10 V outputs, you can drive until 8 VFD with your DMX controller.*

Module's buttons allow to set up DMX address for each output, configure some settings and launch some pre-programmed animations (except on PX 232).

	PX 232	PX 206	PX 227
Alimentation - Power supply	230 V 6 A max en charge - on load 6 A max	12-24 VDC 30 mA au repos - 30 mA on idle 7,2 A max en charge - on load 7.2 A max	12 VDC 250 mA max
Tension de sortie Output voltage	230 V	12-24 VDC	0 à - to 10 V
Courant maximal par sortie Max current on each output	6 A	900 mA	10 mA
Nombre de sorties - Output switches	1	8	8
Fixation - Fixation	Rail DIN 35 mm - 35 mm DIN rail	Rail DIN 35 mm - 35 mm DIN rail	Rail DIN 35 mm - 35 mm DIN rail
Dimensions - Dimensions	85 x 35 x 60 mm	85 x 70 x 60 mm	85 x 70 x 60 mm

Caractéristiques techniques
Technical characteristics



Dimensions
Dimensions

