



ALT 600

6 M - 250 KG - AVEC TREUIL



Position repliée (transport vertical)

L'ALT 600 est conçu pour monter des charges verticalement. Son système de chariot lui permet de charger la structure à 57 cm du sol. Il est équipé de rattrapage de jeux, de poulies sur roulement à billes autolubrifiées et d'un treuil auto-freiné.

Il sera le produit incontournable des professionnels de l'éclairage.

- Treuil anti-retour équipé d'un frein à friction,
- Mâts avec système de blocage et de rattrapage de jeu
- Molette de serrage et goupilles de sécurité
- Chariot permettant un chargement latéral ou frontal à 57 cm du sol
- 4 roulettes Ø 125 pour transport vertical
- 4 roulettes Ø 125 et poignée pour transport horizontal
- 4 pattes indépendantes montées sur vérin

RÉFÉRENCE	ALT600
Finition	Époxy noire anti-reflet
4 mâts	Acier
SPÉCIFICATIONS	
Charge maxi	250 kg
Hauteur maxi	6 m
Hauteur chargement	0,57 m
Embase	2,65 m
Encombrement plié	2,19 m
Poids	222 kg
Mât sup.	80 x 80 mm carré



2 niveaux à vue pour mise à l'aplomb

SUPBUMP




Finition époxy noir
 Charge admissible 300kg
 Poids 5.5 kg

PRIX : 169,00 €



Treuil anti-retour freiné



4 pattes indépendantes montées sur vérin



Position transport couchée